

三市一町のごみ・し尿処理の推移

(7) し尿と浄化槽汚泥の収集量の推移

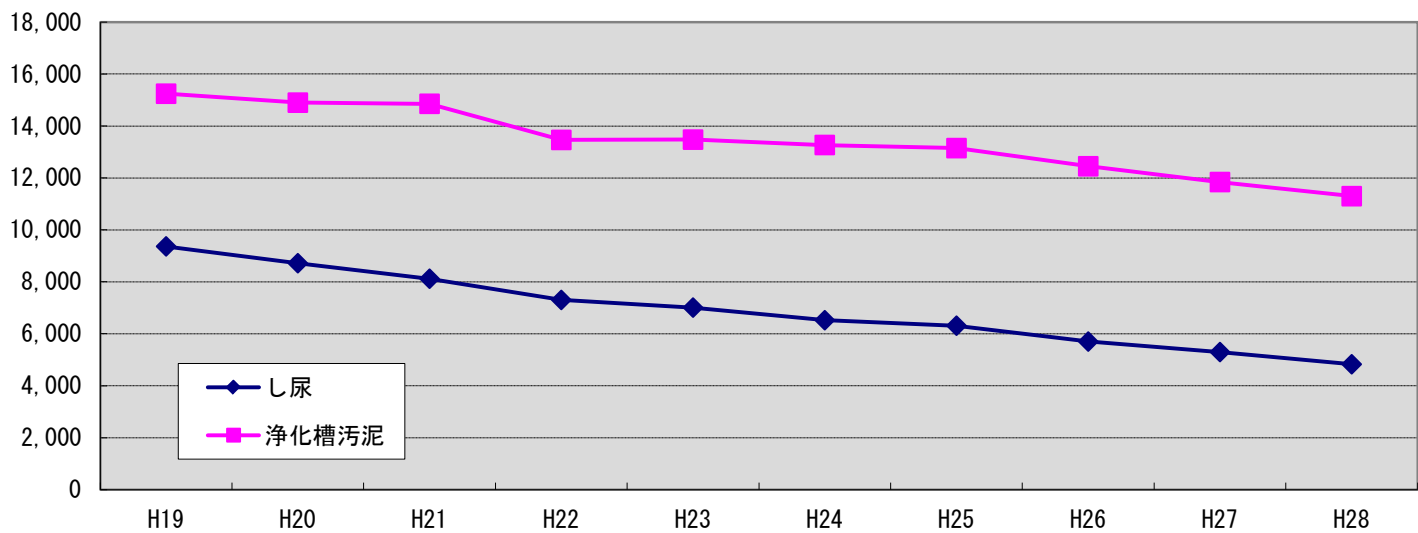
1. 三市一町合計

単位：KL

	H19	H20	H21	H22	H23	H24	H25	H26	H27	H28
し尿	9,365	8,717	8,120	7,303	7,009	6,523	6,312	5,701	5,297	4,827
浄化槽汚泥	15,242	14,898	14,854	13,463	13,475	13,268	13,148	12,449	11,842	11,298
合計	24,607	23,615	22,974	20,766	20,484	19,791	19,460	18,150	17,139	16,125

(kℓ)

し尿と浄化槽汚泥の収集量の推移（三市一町合計）



し尿：主にくみ取り式便所から収集したし尿のこと

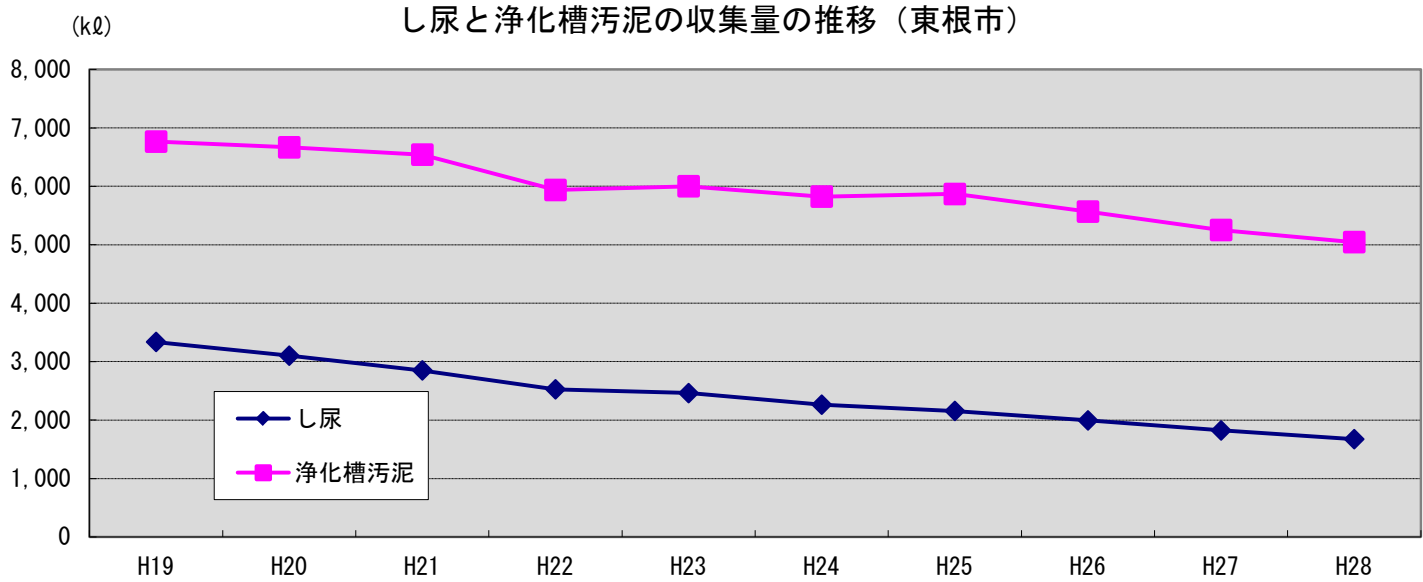
浄化槽汚泥：主に浄化槽つき便所から収集したし尿や汚泥のこと

※生活雑排水及び農業集落排水を収集した量は浄化槽汚泥に含んでいます。

2. 東根市

単位：KL

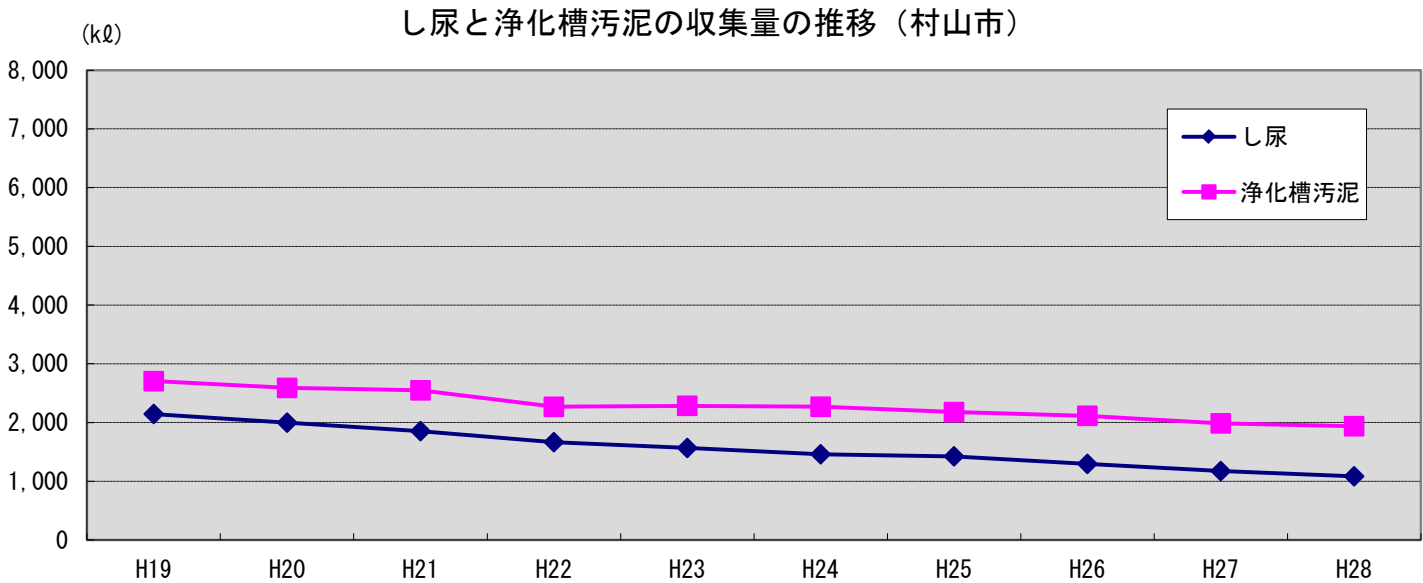
	H19	H20	H21	H22	H23	H24	H25	H26	H27	H28
し尿	3,337	3,102	2,850	2,526	2,461	2,263	2,156	1,994	1,822	1,673
浄化槽汚泥	6,766	6,668	6,543	5,938	6,002	5,825	5,869	5,568	5,253	5,046
合計	10,103	9,770	9,393	8,464	8,463	8,088	8,025	7,562	7,075	6,719



3. 村山市

単位：KL

	H19	H20	H21	H22	H23	H24	H25	H26	H27	H28
し尿	2,145	1,997	1,853	1,665	1,566	1,459	1,424	1,295	1,173	1,084
浄化槽汚泥	2,703	2,589	2,548	2,267	2,284	2,268	2,177	2,114	1,985	1,937
合計	4,848	4,586	4,401	3,932	3,850	3,727	3,601	3,409	3,158	3,021

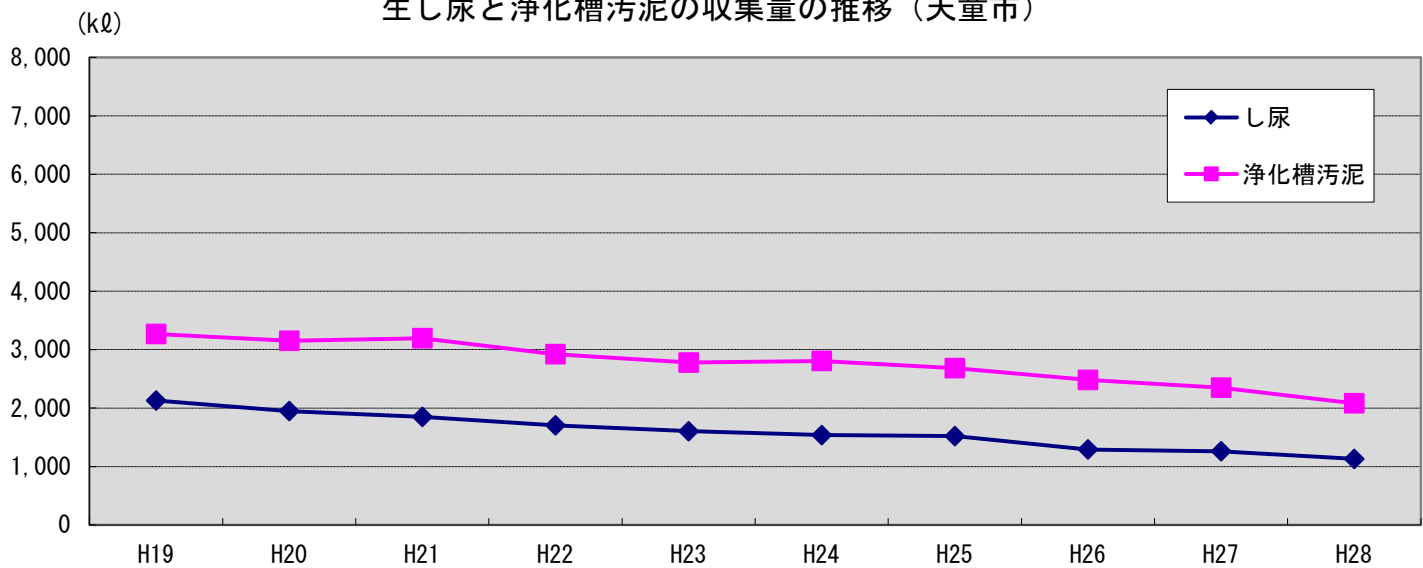


4. 天童市

単位：KL

	H19	H20	H21	H22	H23	H24	H25	H26	H27	H28
し尿	2,129	1,949	1,849	1,704	1,603	1,537	1,520	1,292	1,261	1,129
浄化槽汚泥	3,268	3,152	3,196	2,923	2,779	2,807	2,684	2,482	2,350	2,083
合計	5,397	5,101	5,045	4,627	4,382	4,344	4,204	3,774	3,611	3,212

生し尿と浄化槽汚泥の収集量の推移（天童市）



5. 河北町

単位：KL

	H19	H20	H21	H22	H23	H24	H25	H26	H27	H28
し尿	1,755	1,669	1,568	1,409	1,378	1,264	1,212	1,119	1,041	941
浄化槽汚泥	2,504	2,489	2,567	2,334	2,412	2,368	2,418	2,286	2,254	2,232
合計	4,259	4,158	4,135	3,743	3,790	3,632	3,630	3,405	3,295	3,173

し尿と浄化槽汚泥の収集量の推移（河北町）

