

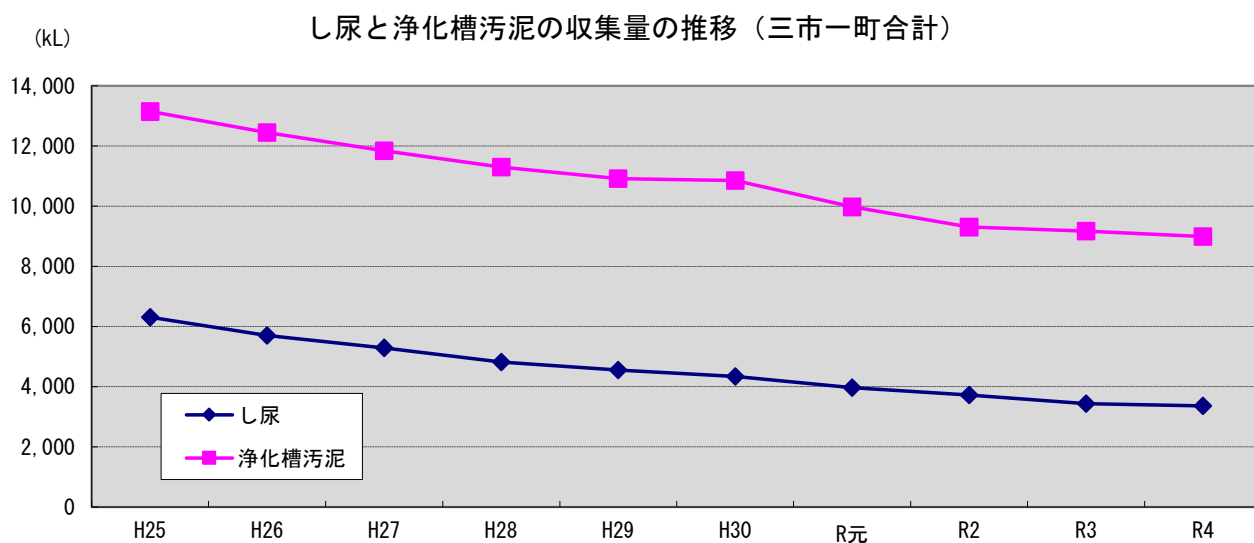
三市一町のごみ・し尿処理の推移

(7) し尿と浄化槽汚泥の収集量の推移

1. 三市一町合計

単位：kL

	H25	H26	H27	H28	H29	H30	R元	R2	R3	R4
し尿	6,312	5,701	5,297	4,827	4,559	4,345	3,975	3,722	3,434	3,362
浄化槽汚泥	13,148	12,449	11,842	11,298	10,914	10,853	9,974	9,301	9,173	8,986
合計	19,460	18,150	17,139	16,125	15,473	15,198	13,949	13,023	12,607	12,348



し尿：主にくみ取り式便所から収集したし尿のこと

浄化槽汚泥：主に浄化槽つき便所から収集したし尿や汚泥のこと

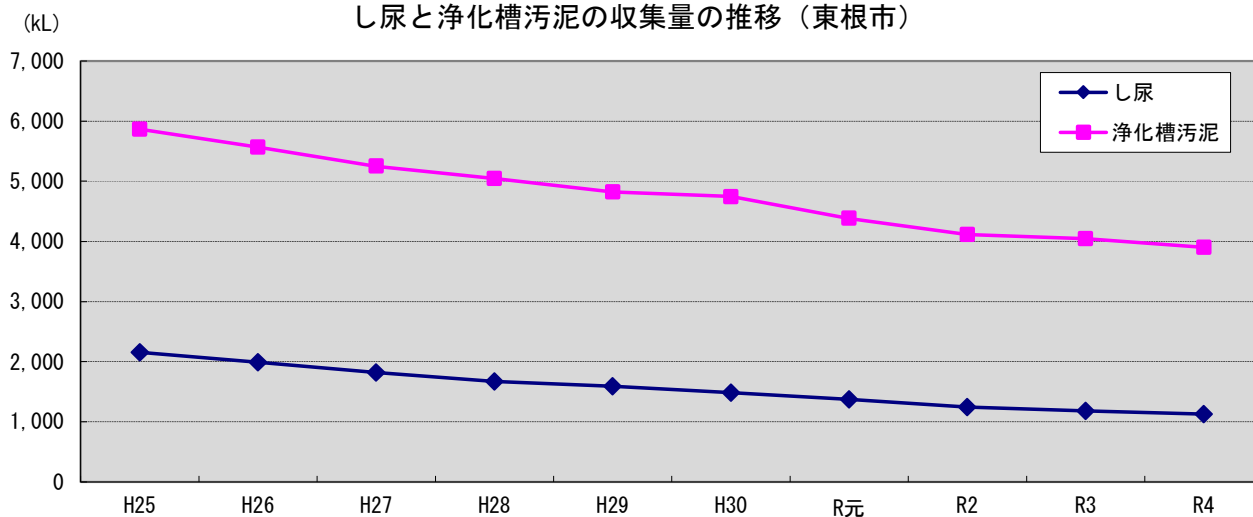
※生活雑排水及び農業集落排水汚泥を収集した量は浄化槽汚泥に含みます。

2. 東根市

単位：kL

	H25	H26	H27	H28	H29	H30	R元	R2	R3	R4
し尿	2,156	1,994	1,822	1,673	1,589	1,483	1,376	1,247	1,181	1,129
浄化槽汚泥	5,869	5,568	5,253	5,046	4,824	4,748	4,384	4,117	4,045	3,901
合計	8,025	7,562	7,075	6,719	6,413	6,231	5,760	5,364	5,226	5,030

し尿と浄化槽汚泥の収集量の推移（東根市）

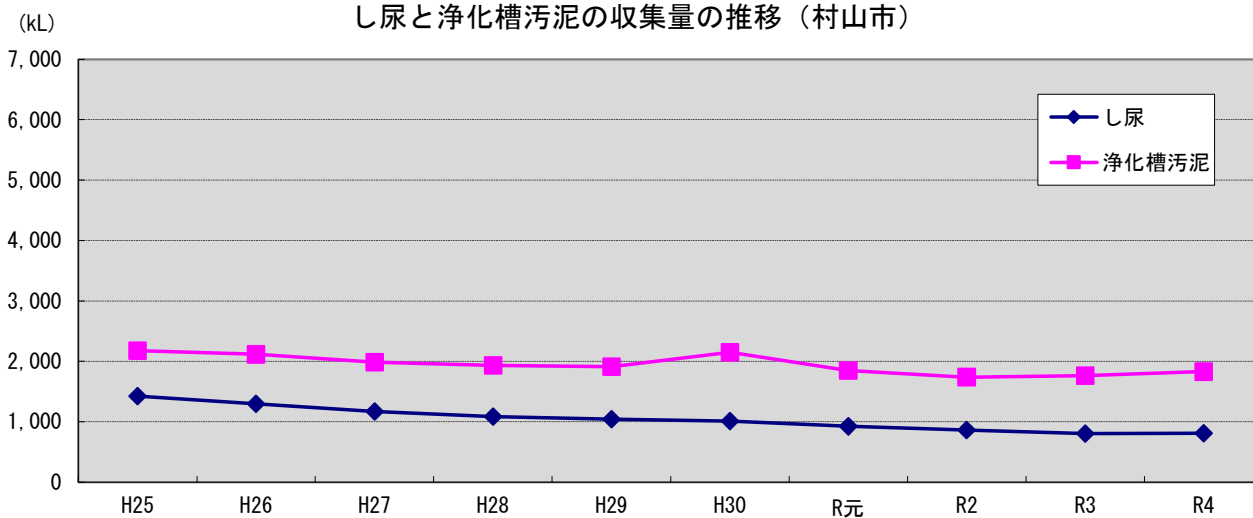


3. 村山市

単位：kL

	H25	H26	H27	H28	H29	H30	R元	R2	R3	R4
し尿	1,424	1,295	1,173	1,084	1,044	1,011	922	863	806	810
浄化槽汚泥	2,177	2,114	1,985	1,937	1,913	2,149	1,850	1,738	1,761	1,830
合計	3,601	3,409	3,158	3,021	2,957	3,160	2,772	2,601	2,567	2,640

し尿と浄化槽汚泥の収集量の推移（村山市）

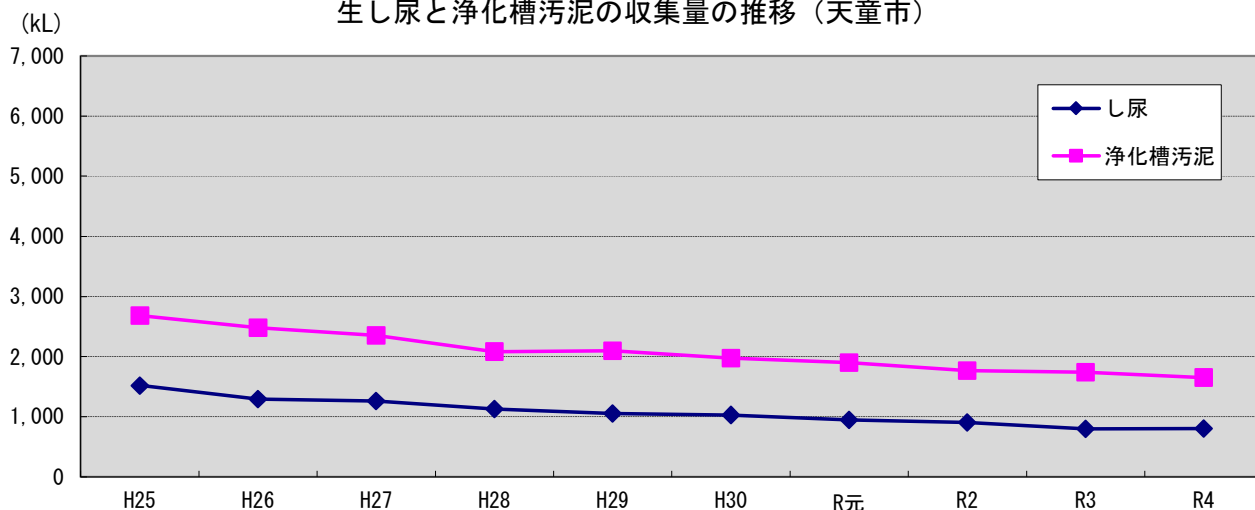


4. 天童市

単位：kL

	H25	H26	H27	H28	H29	H30	R元	R2	R3	R4
し尿	1,520	1,292	1,261	1,129	1,051	1,029	946	906	799	805
浄化槽汚泥	2,684	2,482	2,350	2,083	2,097	1,973	1,903	1,766	1,740	1,650
合計	4,204	3,774	3,611	3,212	3,148	3,002	2,849	2,672	2,539	2,455

生し尿と浄化槽汚泥の収集量の推移（天童市）



5. 河北町

単位：kL

	H25	H26	H27	H28	H29	H30	R元	R2	R3	R4
し尿	1,212	1,119	1,041	941	875	822	731	706	648	618
浄化槽汚泥	2,418	2,286	2,254	2,232	2,080	1,983	1,837	1,680	1,627	1,605
合計	3,630	3,405	3,295	3,173	2,955	2,805	2,568	2,386	2,275	2,223

し尿と浄化槽汚泥の収集量の推移（河北町）

