

## ○ 間違えやすいごみ

### キャップ・ふた

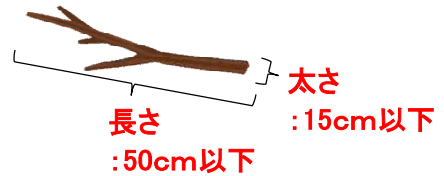
ビン、缶、ペットボトルのキャップは  
**外してください**



- ・金属製  
→ 資源物へ
- ・プラスチック製  
→ プラスチック製容器包装類へ

### 剪定枝・木竹類

自己搬入する際は、  
長さ50cm以下、太さ15cm以下に  
切って、**もやせるごみ**へ



ごみステーションに出す際は、  
袋に入る大きさにして、一度に三袋まででお願いします

### 使い捨てプラスチックスプーン等

**もやせるごみ**へ



金属のスプーン等は  
もやせないごみへ



### PPバンド

**もやせるごみ**へ




PPバンドとは？  
荷物をまとめる際に使う  
ポリプロピレン製のバン  
ドのこと



### おもちゃ等の電池

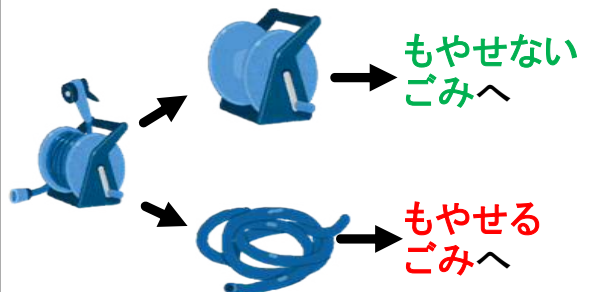
電池は**取り外してください**



金属や、  
プラ製の  
おもちゃは  
もやせない  
ごみへ

- ・指定袋の外袋を再利用するか  
中身が見える袋に入れる
- ・指定袋に入れずにごみステーションの目立つ所に置く
- ・収集日は**もやせないごみ**の日

### ホースとホースリール



ホースが外れにくい時は  
ハサミで切ると楽だよ